

# ZAPATILLA PRO SCHUKO PROFESIONAL



## DESCRIPCIÓN

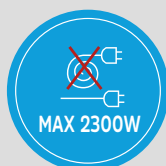
Las extensiones Grantt son ideales para conectar todo tipo de herramientas que se encuentren alejadas de su fuente de alimentación.

## APLICACIÓN

- Uso interior de viviendas y talleres.
- Uso exterior protegido.

## PROPIEDADES


- 6/10 tomas hembras Schuko 10/16A.
- Color negro y plata
- Cable de 2 metros 0.75mm
- Macho 2P + T
- Enchufe macho 90°
- Interruptor encendido y apagada
- Con protección térmica para sobre-consumo/sobrecalentamiento
- Con protección de sobre voltaje
- Cuerpo de aluminio
- Incluye perforaciones para fijación
- Carcasa para enrollar el exceso de cable.
- Certificado
- Garantía de 3 meses

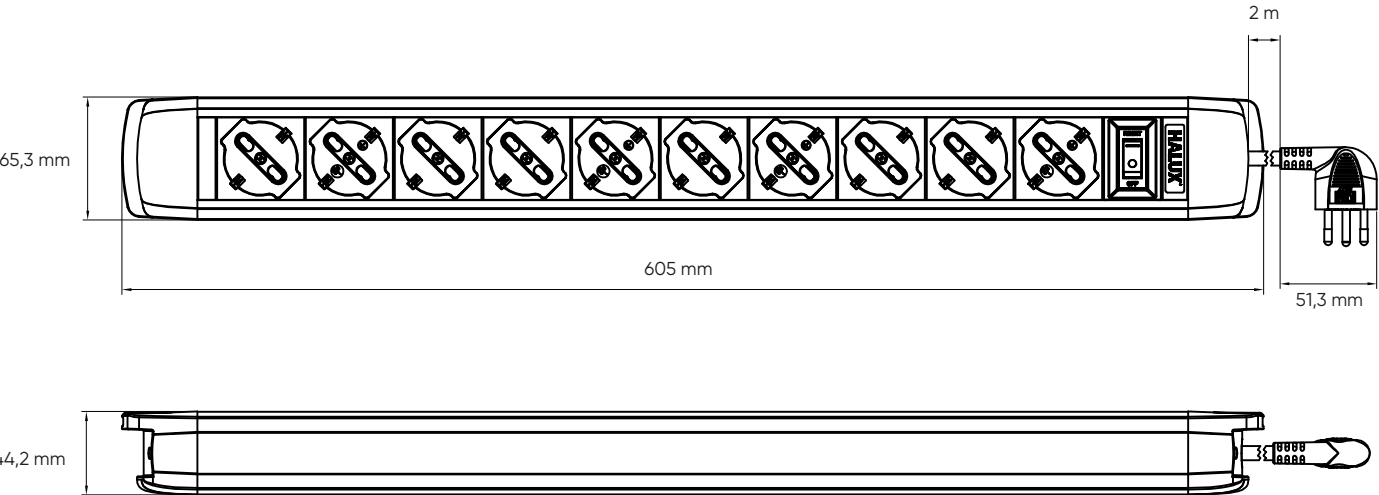
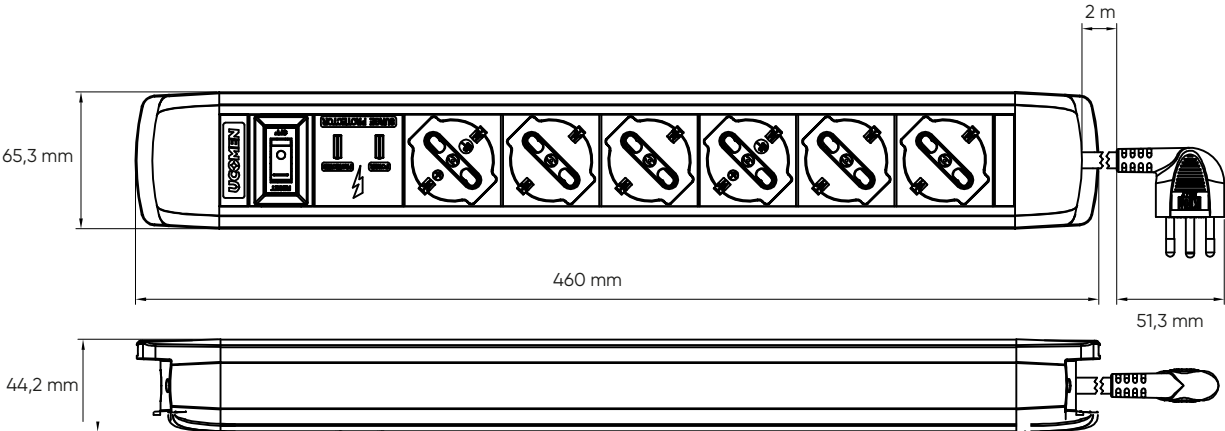


# EXTENSION PRO 16A -SCHUKO PROFESIONAL



## DATOS TÉCNICOS

Código	Descripción	Longitud (m)	Color	Configuración	Sección (mm²)	Corriente (A) y tensión (V)	Potencia máxima (W)	Protección
EK-ESSA6PS-2	Zapatilla Profesional Schuko, 10/16A, 2 mts	2		6 x 2P+T	2X1	16A – 250V	2300W	Sobre consumo Sobre voltaje
EK-ESSA10-2				10 x 2P+T				Sobre consumo



- Respetar la potencia máxima de extracción indicada en cada producto.